



Подача заявлений  
о предоставлении услуги  
«Зачисление в образовательное учреждение»  
с использованием федеральной порталной  
формы на Едином портале государственных и  
муниципальных услуг



## Когда подавать заявление:

- С 00:00 01.04.2022 до 23:59 30.06.2022 – прием детей, зарегистрированных на территории, за которой закреплена конкретная образовательная организация, в Академическом, Верх-Исетском, Ленинском, Кировском районах (имеющих постоянную или временную регистрацию на закрепленной территории), в том числе имеющих право на получение мест в муниципальных образовательных учреждениях в первоочередном порядке и имеющих право преимущественного зачисления;
- С 06:00 01.04.2022 до 23:59 30.06.2022 – прием детей, зарегистрированных на территории, за которой закреплена конкретная образовательная организация, в Орджоникидзевском и Чкаловском, а также в Академическом, Верх-Исетском, Ленинском и Кировском районах (имеющих постоянную или временную регистрацию на закрепленной территории), в том числе имеющих право на получение мест в муниципальных образовательных учреждениях в первоочередном порядке и имеющих право преимущественного зачисления;





## Когда подавать заявление:

- С 07:00 01.04.2022 до 23:59 30.06.2022 – прием детей, зарегистрированных на территории, за которой закреплена конкретная образовательная организация, в Железнодорожном и Октябрьском, а также в Орджоникидзевском, Чкаловском, Академическом, Верх-Исетском, Ленинском, Кировском районах (имеющих постоянную или временную регистрацию на закрепленной территории), в том числе имеющих право на получение мест в муниципальных образовательных учреждениях в первоочередном порядке и имеющих право преимущественного зачисления;
- С 00:00 06.07.2022 до 23:59 05.09.2022 - прием детей, не зарегистрированных на территории, за которой закреплена конкретная образовательная организация, в том числе имеющих право на получение мест в муниципальных образовательных учреждениях в первоочередном порядке и имеющих право преимущественного зачисления.





## Какие необходимы документы:

- паспорт родителя (законного представителя);
- свидетельство о рождении ребенка;
- документ о регистрации ребенка по месту жительства или пребывания;
- документ, подтверждающий преимущественное право и право на получение мест в образовательных организациях в первоочередном порядке (при наличии права).





## Правом преимущественного приема будут пользоваться следующие категории детей:

дети, чьи полнородные и неполнородные брат и (или) сестра уже обучаются в учреждении, в которое зачисляются эти дети на обучение по основным общеобразовательным программам начального общего образования (основание – Приказ Министерства просвещения РФ от 02.09.2020 № 458 «Об утверждении Порядка приема на обучение по образовательным программам начального общего, основного общего и среднего общего образования»).

Обращаем ваше внимание на то, что регистрация на закрепленной за общеобразовательным учреждением территории ([Постановление Администрации города Екатеринбурга от 14.03.2022 № 640 «О закреплении территорий за муниципальными общеобразовательными учреждениями муниципального образования «город Екатеринбург»](#)) для данной категории детей при зачислении в учреждение не будет учитываться.



## Правом первоочередного приема в общеобразовательные учреждения будут пользоваться следующие категории детей:

- дети сотрудников, имеющих специальные звания и проходящих службу в учреждениях и органах уголовно-исполнительной системы, органах принудительного исполнения РФ, федеральной противопожарной службы Государственной противопожарной службы, таможенных органов РФ (основание – Федеральный закон от 30.12.2012 № 283-ФЗ «О социальных гарантиях сотрудникам некоторых федеральных органов исполнительной власти и внесении изменений в отдельные законодательные акты Российской Федерации»);
- дети сотрудников полиции (основание – Федеральный закон от 07.02.2011 № 3-ФЗ «О полиции»);
- дети военнослужащих по месту жительства их семей (основание – Федеральный закон от 27.05.1998 № 76-ФЗ «О статусе военнослужащих»).

Для данной категории детей при зачислении в общеобразовательное учреждение регистрация на закрепленной за учреждением территории будет учитываться.



# Если нет регистрации на ЕПГУ (нет учетной записи)

Если родитель не был зарегистрирован на ЕПГУ (не получал, не подтверждал учетную запись), то можно подойти в отделения **МКУ ЦМУ** или **ГБУ СО МФЦ**, и вместе с консультантами в зоне общественного доступа заполнить необходимые данные для регистрации на ЕПГУ, и получить подтверждение учетной записи.





# Общие рекомендации

- Проверьте, подтверждена ли Ваша учетная запись на сайте «Госуслуги»;
- До начала записи обновите Ваш браузер. Специалисты службы сопровождения Единого портала рекомендуют использовать Google Chrome;
- Очистите кэш (историю браузера);
- Проверьте баланс услуги «Интернет». Важно, чтобы с 00:00 01.04.2022 он был положительным, так как обычно провайдеры списывают оплату в начале нового дня;
- Рекомендуем перед записью перезапустить Ваш браузер и зайти на портал снова через главную страницу, не использовать сохраненные ссылки на услугу. Используйте рекомендуемые методы перехода к форме заявления.

Очистить историю

Основные настройки      Дополнительные

Временной диапазон: Все время

История браузера

- Удаление истории со всех устройств, на которых выполнен вход в аккаунт. Информация о других ваших действиях в Интернете может также храниться на странице [myactivity.google.com](https://myactivity.google.com).

Файлы cookie и другие данные сайтов

- Вы выйдете из системы на большинстве сайтов, но останетесь в аккаунте Google и сможете удалить синхронизированные данные.

Изображения и другие файлы, сохраненные в кеше

- Освободится 78,1 МБ пространства. После этого некоторые веб-страницы могут загружаться дольше обычного.

Отмена      **Удалить данные**

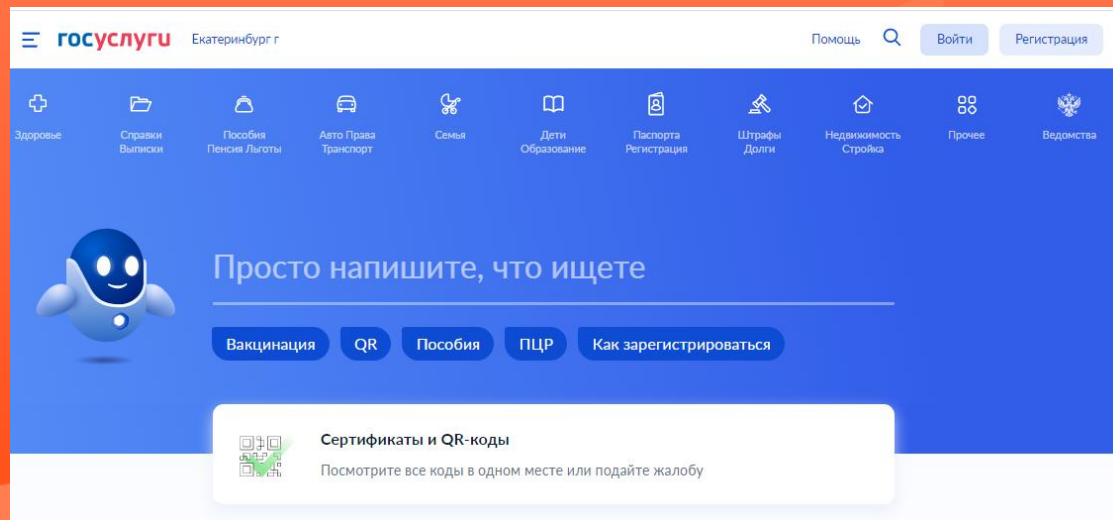






# Как получить услугу

В адресной строке набрать [www.gosuslugi.ru](http://www.gosuslugi.ru)  
Нажать кнопку «Войти»





# Подача заявления через ЕПГУ при наличии подтвержденной учетной записи

Ввести логин, пароль и нажать кнопку «Войти»

В качестве логина можно использовать номер мобильного телефона, адрес электронной почты или СНИЛС (в зависимости от того, что было указано при регистрации на портале)

**gosuslugi**  
Доступ к сервисам  
электронного правительства

Вход  
для портала Госуслуг

Мобильный телефон или почта

Пароль  
\*\*\*\*\*

Войти

Чужой компьютер    Восстановить пароль

Зарегистрируйтесь для полного доступа к сервисам

Вход с помощью: [СНИЛС](#)    Электронных средств

**gosuslugi**  
Доступ к сервисам  
электронного правительства

Вход  
для портала Госуслуг

СНИЛС

Пароль  
\*\*\*\*\*

Войти

Чужой компьютер    Восстановить пароль

Зарегистрируйтесь для полного доступа к сервисам

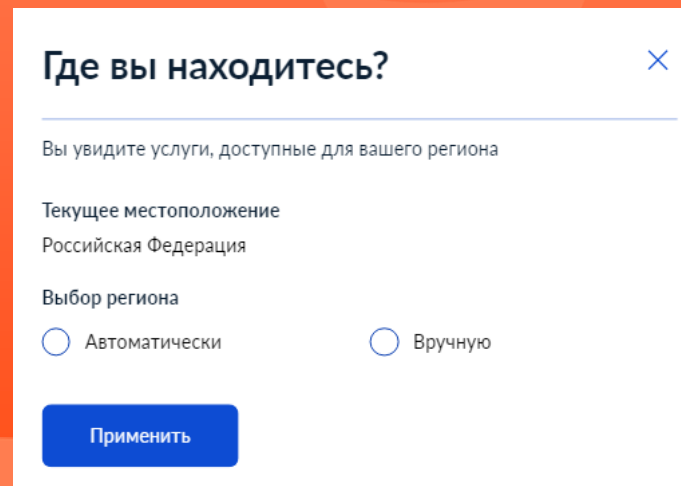
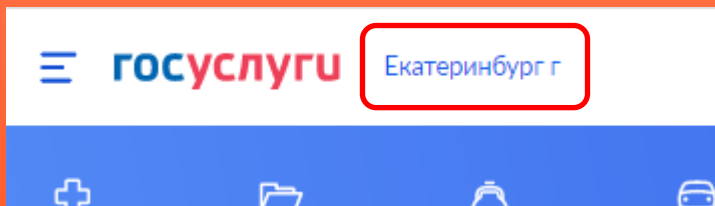
Вход с помощью: [Телефона/почты](#)    Электронных средств





# Подача заявления через ЕПГУ при наличии подтвержденной учетной записи

Проверить местоположение (должно быть указано – Екатеринбург)  
Если местоположение не указано или указано неверно, вручную установить «Екатеринбург»





# Подача заявления через ЕПГУ при наличии подтверждённой учётной записи

Поиск услуги через помощника: в строке поиска ввести «Запись в школу», выбрать действие «Подать заявление», далее выбрать «В другом регионе»

Вот что я могу предложить по записи в школу

Подать заявление

Способ подачи заявления зависит от региона вашего проживания  
Уточните, где вы живёте?

**В Москве** **В другом регионе**

Просто напишите, что ищете  **Отправить**

## Запись в школу

### — Запись в первый класс ещё не началась

Заполните черновик заявления, чтобы быстро отправить его 1 апреля

Заявление для записи в первый класс можно подать:

- с 1 апреля до 30 июня в школу по месту регистрации или другую при наличии льгот
- с 6 июля до 5 сентября в любую другую школу

Если в выбранной школе не будет мест, ребёнку предложат место в другой школе

Как записать ребёнка в школу

Ответьте на несколько вопросов и узнайте, что делать дальше

**Начать**



# Подача заявления через ЕПГУ при наличии подтвержденной учетной записи

Прямая ссылка на услугу:  
<https://www.gosuslugi.ru/600368/1/form>

## Запись в школу

### — Запись в первый класс ещё не началась

Заполните черновик заявления, чтобы быстро отправить его 1 апреля

Заявление для записи в первый класс можно подать:

- с 1 апреля до 30 июня в школу по месту регистрации или другую при наличии льгот
- с 6 июля до 5 сентября в любую другую школу

Если в выбранной школе не будет мест, ребёнку предложат место в другой школе

[Как записать ребёнка в школу](#)

Ответьте на несколько вопросов и узнайте, что делать дальше

Начать





# Подача заявления через ЕПГУ при наличии подтвержденной учетной записи

Если Вы ранее заполняли предварительное заявление, то после выбора услуги Вам будет предложено использовать черновик заявления или создать новое заявление.

[Создание предварительных заявлений будет с 30.03.22, следуя инструкциям федеральной портальной формы ЕПГУ \(или Презентации-инструкции по приему в 1 класс\)](#)

У родителей 1 апреля текущего года будет возможность отправить данные предварительные заявления в назначенное время путем нажатия кнопки в личном кабинете ЕПГУ «Отправить заявление».

У вас есть черновики заявления

Выберите черновик для редактирования или создайте новое заявление

№1845410420  
28 мар. 2022 14:54

Создать новое заявление

**Заявление сохранено**

**Школа Запись**

Муниципальное автономное общеобразовательное учреждение средняя общеобразовательная школа № 32 с углубленным изучением отдельных предметов  
620085 Свердловская обл., Екатеринбург г., Чкаловский р-н., Крестинского ул., д. ст 33

⌚ Отправить заявление можно начиная с 00:00 1 апреля до 30 июня

В любое время до отправки заявления вы можете внести в него изменения

Изменить заявление

На главную

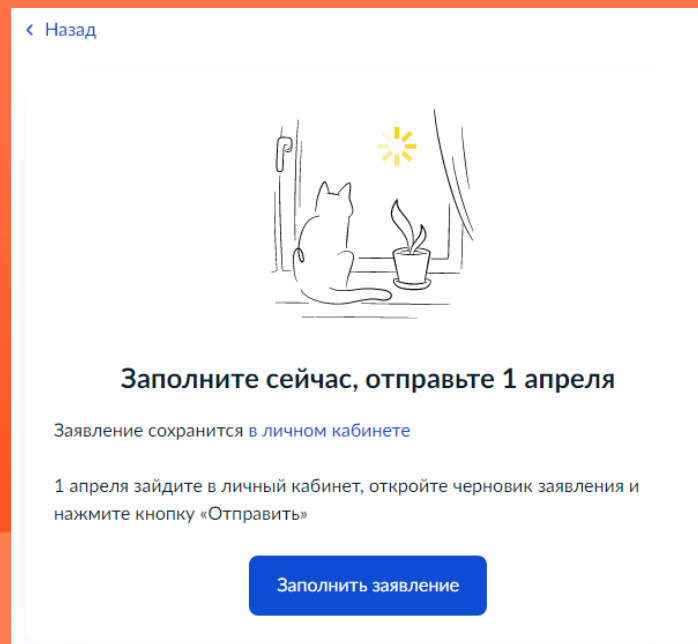
Отправить заявление





# Подача заявления через ЕПГУ при наличии подтвержденной учетной записи

Выбрать «Заполнить заявление»





# Подача заявления через ЕПГУ при наличии подтвержденной учетной записи

Указать наличие льгот

[← Назад](#)

## У вас есть льготы на зачисление?

Например, льготы есть у детей судей, военных, полицейских

**—** **Льготу нужно будет подтвердить**

Право на льготу должно действовать на начало обучения в школе

[Узнать подробнее](#)

Нет	<a href="#">&gt;</a>
Да	<a href="#">&gt;</a>







# Подача заявления через ЕПГУ при наличии подтвержденной учетной записи

При наличии льготы необходимо выбрать значение из списка и нажать кнопку «Продолжить»

Скриншот экрана мобильного приложения ЕПГУ. Вверху слева есть ссылка «Назад». Заголовок вопроса: «Какая у вас льгота?». Под ним подсказка: «Если есть несколько льгот, выберите одну». Ниже ссылка «Льготные категории». Основное поле — выпадающий список «Льготы» с текущим значением «—» и стрелкой вниз. Внизу экрана находится кнопка «Продолжить».





# Подача заявления через ЕПГУ при наличии подтвержденной учетной записи

Указать, посещает ли старший ребенок образовательную организацию, в которую подается заявления.

Обращаем Ваше внимание на то, что регистрация на закрепленной за общеобразовательным учреждением территории для данной категории детей при зачислении в учреждение **не будет учитываться**

[← Назад](#)

### Есть ли в семье другой ребёнок, который ходит в выбранную школу?

Если родные брат или сестра ребёнка уже учатся в школе, его зачислят в эту школу в преимущественном порядке

Школа может быть любой – не обязательно по месту регистрации

Братья и сёстры могут быть [полнородными и неполнородными](#)

Нет [>](#)

Да, в семье есть школьник [>](#)





# Подача заявления через ЕПГУ при наличии подтверждённой учетной записи

Выбрать тип регистрации

[← Назад](#)

## Ребёнок идёт в школу по месту регистрации?

При записи по месту регистрации вы сможете выбрать одну из школ, которая закреплена за домом

Да, по постоянной



Ребёнок пойдёт в школу, которая закреплена за домом, где он прописан

Да, по временной



Ребёнок пойдёт в школу, которая закреплена за домом, где он временно зарегистрирован

Не по месту регистрации



Можно выбрать любую школу, но заявление получится подать только 6 июля





# Подача заявления через ЕПГУ при наличии подтверждённой учетной записи

Указать, кем вы приходитесь ребёнку

[← Назад](#)

## Кем вы приходитесь ребёнку?

Заявление может подать любой из родителей или опекун ребёнка

Опекуну понадобится акт о назначении его опекуном

Родитель >

Иной законный представитель >





# Подача заявления через ЕПГУ при наличии подтверждённой учетной записи

Выбрать «Перейти к заявлению»

## Внимание!

В приемную кампанию 2022 года на ЕПГУ функционирует сервис, который позволяет родителям, подавшим заявление в электронном виде, подгружать скан-копии документов, подтверждающих заявление (<https://www.gosuslugi.ru/24225/12/info>).

< Назад

### Для подачи заявления вам потребуется

- Паспортные данные
- Реквизиты свидетельства о рождении ребёнка
- Номер или название школы, куда хотите отдать ребёнка
- Сведения о регистрации — вашей и ребёнка

#### Срок исполнения

Ребёнок будет зачислен в школу после предоставления оригиналов документов и издания акта о приёме на обучение

Этапы зачисления

#### Результат

В личный кабинет придёт уведомление о зачислении ребёнка в первый класс

- Школу придётся посетить лично

После рассмотрения заявления отнесите оригиналы документов в школу

[Перейти к заявлению](#)





# Подача заявления через ЕПГУ при наличии подтвержденной учетной записи

Значение адреса постоянной регистрации заявителя подставляется из Личного кабинета пользователя портала Госуслуг.

При наличии несовпадений необходимо изменить адрес, нажав кнопку «Редактировать», после чего выбрать «Верно»

< Назад

### Подтвердите свой адрес постоянной регистрации

Адрес  
620102, обл. Свердловская, г. Екатеринбург, ул. Посадская, д. 28, к. 1, кв. 3

[✎ Редактировать](#)

[Нет постоянной регистрации](#) [Верно](#)





# Подача заявления через ЕПГУ при наличии подтверждённой учетной записи

В случае отсутствия постоянной регистрации необходимо указать временную регистрацию - последовательно ввести населенный пункт, улица, дом, номер квартиры.  
Если не нашли нужный адрес, то выбрать «Уточнить адрес»

< Назад

### Укажите адрес места пребывания (временной регистрации)

Населённый пункт, улица, дом и квартира

620014, обл. Свердловская, г. Екатеринбург, ул. 8 Марта, д. 2

> Уточнить адрес

Нет дома  Нет квартиры

Продолжить





# Подача заявления через ЕПГУ при наличии подтверждённой учетной записи

Указать, прописан ли ребенок по этому адресу

[← Назад](#)

## Ребёнок прописан по этому адресу?

620102, обл. Свердловская, г. Екатеринбург, ул. Посадская, д. 28, к. 1, кв. 3

Да



Нет







# Подача заявления через ЕПГУ при наличии подтвержденной учетной записи

В случае, если ребенок прописан по другому адресу, необходимо последовательно ввести населенный пункт, улица, дом, номер квартиры.  
Если не нашли нужный адрес, то выбрать «Уточнить адрес»

[← Назад](#)

## Укажите адрес постоянной регистрации ребёнка

Населённый пункт, улица, дом и квартира

620092, обл. Свердловская, г. Екатеринбург, ул. Сыромолотова, д. 7,

[> Уточнить адрес](#)

Нет дома  Нет квартиры

[Продолжить](#)



# Подача заявления через ЕПГУ при наличии подтвержденной учетной записи

Необходимо ознакомиться с перечнем образовательных учреждений, закрепленных за адресом регистрации ребенка. Постановление Администрации города Екатеринбурга «О закреплении территорий за муниципальными общеобразовательными учреждениями муниципального образования «город Екатеринбург» размещено на сайте Департамента образования в разделе «Документы».

Выберите школу из доступных для записи значений, закреплённых за адресом регистрации ребенка.

[← Назад](#)

## Выберите школу из доступных для записи

Адрес регистрации ребёнка:  
620073, обл. Свердловская, г. Екатеринбург, ул. Академика Шварца, д. 14, кв. 3

[Почему именно эти школы](#)

- Муниципальное автономное общеобразовательное учреждение средняя общеобразовательная школа № 32 с углубленным изучением отдельных предметов  
620085 Свердловская обл., Екатеринбург г., Чкаловский р-н., Крестинского ул., д. ст 33

[Нет нужной школы](#) [Продолжить](#)





# Подача заявления через ЕПГУ при наличии подтверждённой учетной записи

В случае отсутствия школы в списке доступных для записи, необходимо выбрать «Нет нужной школы», затем «Указать вручную»

[← Назад](#)

## Выберите школу из доступных для записи

Адрес регистрации ребёнка:  
620102, обл. Свердловская, г. Екатеринбург, ул. Посадская, д. 28, к. 1, кв. 3

**— Школы не найдены**  
Если вы знаете адрес школы, попробуйте указать вручную

[Нет нужной школы](#) [Продолжить](#)

[← Назад](#)

## Нет нужной школы

В списке должны быть школы, **закреплённые за домом**, где живёт ребёнок. Дом определяется по адресу регистрации

Если уверены, что ваш дом относится к выбранной школе, но её нет в списке, укажите школу вручную

Если не уверены, уточните закреплённые за школой адреса в самой школе или местном органе управления образованием

**— Указывайте только школу по месту регистрации**

Если укажете школу не по месту регистрации ребёнка, в зачислении откажут. Заявление нужно будет подать заново начиная с 6 июля

[Вернуться](#) [Указать вручную](#)





# Подача заявления через ЕПГУ при наличии подтверждённой учетной записи

Выбрать данные ребенка из  
вашего профиля Личного  
кабинета

[← Назад](#)

## Укажите сведения о ребёнке

Выберите ребёнка из вашего профиля

—



Продолжить






# Поддача заявления через ЕПГУ при наличии подтвержденной учетной записи

ДЕПАРТАМЕНТ  
ОБРАЗОВАНИЯ  
ЕКАТЕРИНБУРГА

Подтвердить данные ребёнка

[← Назад](#)

### Подтвердите данные ребёнка

 Запись, 6 лет

**Школа Запись**

Дата рождения  
01.09.2015

**Свидетельство о рождении**

Серия и номер  
IV-ВЫ 143321

Дата выдачи  
02.09.2015

Актовая запись  
452342

Дата актовой записи  
02.09.2015

Кем выдано  
загс мск

---

[✎ Редактировать](#)

[Верно](#)



@edu.ekb



# Подача заявления через ЕПГУ при наличии подтверждённой учетной записи

Указать, имеет ли ребенок  
российское гражданство

[← Назад](#)

## Гражданство ребёнка российское?

 Запись, 6 лет

Если гражданство иностранное, в школу нужно будет принести документ, подтверждающий право ребёнка находиться в России

Да



Нет





# Подача заявления через ЕПГУ при наличии подтвержденной учетной записи

Если ребёнок не имеет  
российского гражданства,  
указать необходимость в  
дополнительном языке для  
обучения в качестве родного

[← Назад](#)

### Вам нужны дополнительные языки для обучения и изучения в качестве родного?

Обычно в школах проводят занятия на русском языке и изучают его в качестве родного

В некоторых школах можно выбрать другие языки – уточните это перед подачей заявления

**— Другой язык не гарантируется**

Ваше пожелание будет учтено, если школа предоставляет возможность выбрать язык. Если её нет, выбор языка не повлияет на зачисление ребёнка

Нет, только русский язык [>](#)

Да [>](#)





# Подача заявления через ЕПГУ при наличии подтвержденной учетной записи

Если ребёнок имеет  
российское гражданство,  
выбрать язык обучения

[← Назад](#)

## Какой язык обучения предпочтителен?

Это язык, на котором ведут занятия по всем предметам. Обычно это русский язык, но в некоторых школах можно выбрать другой язык

**— Другой язык обучения не гарантируется**

Обучение будет проходить на выбранном языке, если школа предоставляет такую возможность. Если её нет, выбор языка не повлияет на зачисление ребёнка

Язык обучения

Русский язык ▾

[Продолжить](#)





# Подача заявления через ЕПГУ при наличии подтверждённой учётной записи

Указать, необходимы ли ребёнку специальные условия

[← Назад](#)

## Ребёнку нужны специальные условия?

Могут быть нужны детям с ограниченными возможностями здоровья. Понадобится заключение психолого-медико-педагогической комиссии (ПМПК)

Нажимая «Да», вы даёте согласие на обучение по адаптированной образовательной программе

Нет [>](#)

Да [>](#)





# Подача заявления через ЕПГУ при наличии подтвержденной учетной записи

Проверить данные заявителя.  
Если в указанных данных  
содержится ошибка, выбрать  
«редактировать»

[← Назад](#)

### Проверьте ваши персональные данные

**Иванов Иван Иванович**

Дата рождения  
13.11.1945

**Паспорт гражданина РФ**

Серия и номер  
0898 667667

Дата выдачи  
05.08.2016

Кем выдан  
Отделом УФМС России по г. Ярославль

Код подразделения  
889-898

Место рождения  
ПРОСЬБА ФИО НЕ МЕНЯТЬ

Данные в точности совпадают с паспортом?  
Если нет, в услуге откажут. [Как редактировать данные?](#)

---

[✎ Редактировать](#)

[Верно](#)





# Поддача заявления через ЕПГУ при наличии подтвержденной учетной записи

Подтвердите контактный номер телефона и электронную почту

[< Назад](#)

### Подтвердите контактный телефон

Контактный телефон  
+7 (916) 311-94-00

---

[✎ Редактировать](#)

[Верно](#)

[< Назад](#)

### Подтвердите электронную почту

Электронная почта  
akurbanov@it-one.ru

---

[✎ Редактировать](#)

[Верно](#)



# Подача заявления через ЕПГУ при наличии подтвержденной учетной записи

Укажите данные второго родителя (законного представителя) ребенка (при наличии)

[← Назад](#)

### С кем ещё можно связаться по заявлению?

Укажите дополнительные контактные данные для связи

Вы можете пропустить этот шаг и никого не указывать

Контактное лицо

Нажимая «Сохранить заявление», вы даёте согласие на обработку персональных данных и подтверждаете ознакомление с уставом, лицензией и другими документами выбранной школы

[Сохранить заявление](#)





# Подача заявления через ЕПГУ при наличии подтвержденной учетной записи

Черновик заявления сохранен и будет отображаться в Личном кабинете портала Госуслуг

Время подачи заявлений указано в разделе [Когда подавать заявление](#); настоящей инструкции


**ВНИМАНИЕ!** В случае подачи заявлений с использованием Единого портала, номер заявления присваивается во время создания предварительного заявления.

## Заявление сохранено

### Школа Запись

Муниципальное автономное общеобразовательное учреждение средняя общеобразовательная школа № 32 с углубленным изучением отдельных предметов

620085 Свердловская обл., Екатеринбург г., Чкаловский р-н., Крестинского ул., д. ст 33

 Отправить заявление можно начиная с **00:00 1 апреля** до **30 июня**

В любое время до отправки заявления вы можете внести в него изменения

[Изменить заявление](#)

[На главную](#)

[Отправить заявление](#)



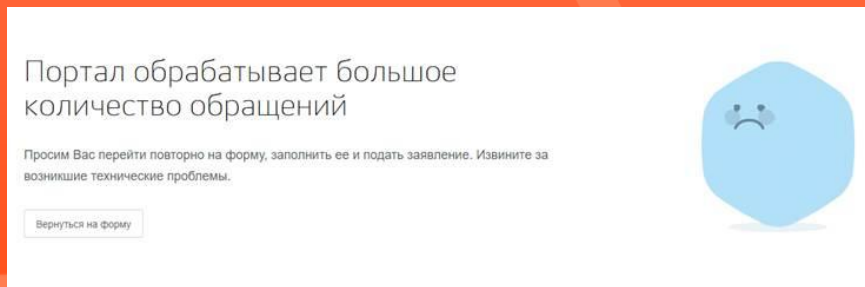


# Подача заявления через ЕПГУ при наличии подтвержденной учетной записи

**Во время записи произошла перезагрузка страницы или появилось сообщение "Возникла ошибка 429. Заявление не отправлено". Что делать?**

После этого обновите страницу браузера.

**Портал перегружен. Почему?**




Сработал механизм защиты от перегрузок. Повторите последние действия.



# Подтверждение электронного заявления на ЕПГУ

ДЕПАРТАМЕНТ  
ОБРАЗОВАНИЯ  
ЕКАТЕРИНБУРГА


В приемную кампанию 2022 года на ЕПГУ функционирует сервис, который позволяет родителям, подавшим заявление в электронном виде, подгружать скан-копии документов, подтверждающих заявление (<https://www.gosuslugi.ru/24225>).

 **Запись в школу**

[← Вернуться](#) **Зачисление в образовательное учреждение**

Показаны услуги [Для граждан](#) ▾

**Электронные услуги**


-  Загрузка скан-копий оригиналов документов для подтверждения электронного заявления и загрузка скан-копий оригиналов документов на комиссию для детей младше 6 лет 6 месяцев или старше 8 лет (при необходимости)



# Подтверждение электронного заявления на ЕПГУ

ДЕПАРТАМЕНТ  
ОБРАЗОВАНИЯ  
ЕКАТЕРИНБУРГА


В приемную кампанию 2022 года на ЕПГУ функционирует сервис, который позволяет родителям, подавшим заявление в электронном виде, подгружать скан-копии документов, подтверждающих заявление.



Зачисление в образовательное учреждение на территории муниципального образования "город Екатеринбург" (запись в школу)

[← Вернуться](#)

Загрузка скан-копий оригиналов документов для подтверждения электронного заявления и загрузка скан-копий оригиналов документов на комиссию для детей младше 6 лет 6 месяцев или старше 8 лет (при необходимости)



Услугу предоставляет  
Департамент образования  
Администрации города  
Екатеринбурга

[Получить услугу](#)



@edu.ekb





# Подтверждение электронного заявления на ЕПГУ

Необходимо выбрать тип заявления и указать номер


1 Данные электронного заявления


Выберите тип заявления

Документы к заявлению о зачислении в образовательное учреждение

Документы на комиссию для детей младше 6,6 лет или старше 8 лет (при необходимости)

Введите номер заявления

 **Внимательно введите номер заявления! Неверный номер является основанием для отказа.**

1824477008 

Введите номер заявления Госуслуг или номер, полученный в комментарии от ведомства. Оба номера отображаются при просмотре отправленного заявления на поступление







# Подтверждение электронного заявления на ЕПГУ

Загрузить необходимые  
документы

## 2 Список документов:

- документ, удостоверяющий личность родителя (законного представителя) ребенка;
- свидетельство о рождении ребенка, документ об установлении опеки или попечительства или иной документ, подтверждающий родство заявителя с ребёнком;
- документ о регистрации ребенка по месту жительства или по месту пребывания на закрепленной территории или справка о приеме документов для оформления регистрации по месту жительства;
- справка с места работы родителя (законного представителя) ребенка. Справка на бланке выдающей организации с подписью руководителя, печатью и датой выдачи. Срок действия справки – 20 дней со дня выдачи (справка обязательна для подтверждения льготы, если вы её указывали при подаче);
- документы, подтверждающие родство и проживание по одному адресу обучающегося в общеобразовательном учреждении с ребёнком, подлежащим зачислению (при наличии преимущественного права зачисления);
- документ, подтверждающий право заявителя-иностранца на пребывание в Российской Федерации (для иностранных граждан).

 Для прикрепления дополнительных файлов нажмите "+ Добавить"

 Перетащите файлы сюда или [загрузите вручную](#)

при наличии  
Для загрузки выберите файлы с расширением `.jpeg`, `.jpg`, `.png`, `.pdf`, `.tif`. Общий максимально допустимый размер файлов,  
доступных для загрузки - 10 МБ



# Подтверждение электронного заявления на ЕПГУ

Сделать отметки о согласии и об ответственности, после чего выбрать «Подать заявление»

## Согласие на обработку персональных данных

- Согласен на обработку персональных данных
- Об ответственности за предоставление заведомо ложных сведений, либо подложных документов, в соответствии с законодательством Российской Федерации предупрежден

Подать заявление



## Куда звонить, если остались вопросы:

Верх-Исетский район	304-12-64	Иваницкая Наталья Александровна, зам. начальника РУО
Железнодорожный район	370-51-57	Черкасова Светлана Николаевна, главный специалист РУО
Кировский район	375-64-57	Карова Марина Владимировна, зам. начальника РУО
Ленинский район	376-36-27	Коржановская Ольга Анатольевна, зам. начальника РУО
Октябрьский район	254-48-55	Шичинова Ольга Геннадьевна, зам. начальника РУО
Орджоникидзевский район	304-12-57	Юрочкина Наталья Александровна, зам. начальника РУО
Чкаловский район	210-26-65 269-15-48	Тараканова Светлана Петровна, главный специалист РУО, Власова Елена Юрьевна, зам. начальника РУО
Департамент образования г.Екатеринбурга	304-12-44	Агафонова Ирина Васильевна, главный специалист
Департамент образования г.Екатеринбурга	304-12-43	Кудинова Татьяна Геннадьевна, начальник отдела

*По вопросам правового обеспечения приема детей в первый класс:*  
304-12-41 Стахеева Наталья Александровна, Пучкова Зоя Олеговна,  
Щурова Ирина Александровна  
*По вопросам подачи заявления через Единый портал государственных и муниципальных услуг:*  
304-12-50 Обухова Кристина Викторовна